

モバイル版

CFD-Metals操作マニュアル

Ver.1.2.0.0

目次

1章 お取引の前に

① お取引の前に

①取引時間	②取引銘柄	③モバイル推奨環境	4
④証拠金一覧			5

2章 取引画面

① 価格照会

①価格照会	6
-------	---

② 取引注文

①新規注文(ASクオート):新規注文となる場合	7
①新規注文(ASクオート):決済注文となる場合	8
②新規注文(クオート)	9
③新規注文(成行)	10
④新規注文(シングル)	11
⑤新規注文(IF-DONE)	12
⑥新規注文(OCO)	14
⑦新規注文(IF-OCO)	16
⑧決済注文(クオート)	18
⑨決済注文(成行)	19
⑩決済注文(シングル)	20
⑪決済注文(IF-DONE)	21
⑫決済注文(OCO)	23
⑬注文変更	25
⑭注文取消	26
⑮全決済注文	27

目次

3 取引照会	①注文照会	28
	②約定照会 ③建玉照会	29
	④キャッシュフロー照会	30
	①口座情報照会	31
4 口座管理		
5 会員専用サイトに戻る	①会員専用サイトに戻る	32
3章 困った時は		
1 困った時は	①全般	33
	②取引画面	36
4章 お問い合わせ		
1 お問い合わせ	①お問い合わせ	44

お取引の前に

①取引時間

- 米国冬時間 月曜日午前8時10分～土曜日午前6時50分(日本の祝祭日も含む)
- 米国夏時間 月曜日午前7時10分～土曜日午前5時50分(日本の祝祭日も含む)

メンテナンス時間	
火曜日から金曜日	午前6時55分～午前8時10分(米国夏時間:午前5時55分～午前7時10分)
土曜日	午前6時50分～午前8時00分(米国夏時間:午前5時50分～午前7時00分)
日曜日	午前2時00分～午前8時00分

※その他当社で必要と判断した場合、上記時間以外でメンテナンス時間をいただくことがあります。

②取扱銘柄

●Gold/USD

※ドル建て価格になります。

※決済時に実現損益・スワップポイント共に自動円転されます。

最低取引単位: 10toz(トロイオンス)

一回の取引上限: 2,000toz(トロイオンス)

●Silver/USD

※ドル建て価格になります。

※決済時に実現損益・スワップポイントに自動円転されます。

最低取引単位: 100toz(トロイオンス)

一回の取引上限: 100,000toz(トロイオンス)

③モバイル推奨環境

docomo(iモード)、au(EZweb)、ソフトバンク(Yahoo!ケータイ)に対応しています。

※対応機種に関しましては、テスト済み機種を当社ホームページに記載しております。

④証拠金一覧

Gold/USD（最低取引単位は10tozとなります。）

Gold/USDの前営業日終値 円換算額(BID)	10toz(トロイオンス)あたりの 建玉必要証拠金
130,000円以上	下記と同様、5,000円ごとに 建玉必要証拠金が2,500円ずつ 加算されます
125,000円以上130,000円未満	67,500円
120,000円以上125,000円未満	65,000円
115,000円以上120,000円未満	62,500円
110,000円以上115,000円未満	60,000円
105,000円以上110,000円未満	57,500円
100,000円以上105,000円未満	55,000円
95,000円以上100,000円未満	52,500円
95,000円未満	上記と同様、5,000円ごとに 建玉必要証拠金が2,500円ずつ 減算されます。

Silver/USD（最低取引単位は100tozとなります。）

Silver/USD前営業日終値 円換算額(BID)	100toz(トロイオンス)あたりの 建玉必要証拠金
3,300円以上	下記と同様、200円ごとに 建玉必要証拠金が2,000円ずつ 加算されます
3,100円以上3,300円未満	35,000円
2,900円以上3,100円未満	33,000円
2,700円以上2,900円未満	31,000円
2,500円以上2,700円未満	29,000円
2,300円以上2,500円未満	27,000円
2,100円以上2,300円未満	25,000円
1,900円以上2,100円未満	23,000円
2,300円未満	上記と同様、200円ごとに 建玉必要証拠金が2,000円ずつ 減算されます。

※1米ドル80円で計算した場合

① 価格照会

①価格照会

各銘柄の現在レートなどの確認ができます。

①「価格照会」をクリック

②銘柄を選択すると同営業日の高安が表示されます。

■ ホーム

① [1.価格照会](#)

[2.取引注文](#)

[3.取引照会](#)

[4.口座管理](#)

[0.会員専用サイトに戻る](#)

■ 価格照会[詳細]

現在時刻:
2011/06/20 17:00

[\[戻る\]](#)

[\[再読入\]](#)

◆ Gold/USD

Bid 1,537.2

Ask 1,538.1

Bid High
1,540.5 (08:47)

Ask Low
1,535.7 (14:10)

■ 価格照会

2011/06/20 16:44 の
BID/ASK価格

[\[再読入\]](#)

② [Gold/USD](#) 1,537.5 - 1,538.4

[Silver/USD](#) 35.535 - 35.565

[\[再読入\]](#)

2 取引注文

新規・決済などの注文、変更及び取消を行うことができます

- ホーム
- 1. 価格照会
- ① 2. 取引注文
- 3. 取引照会
- 4. 口座管理

0. 会員専用サイトに戻る

① 新規注文 (ASクオート注文): 新規注文となる場合

通常のクオートおよび成行取引とは異なり、新規、決済の別と、決済の場合の対象ポジションの選択をシステムが自動的に判断する注文方法です。

※ ASクオートにて注文した時点で、予約注文 (指値・逆指値) がある場合、同銘柄の予約注文はすべてキャンセルされます。

※ 建玉がある場合、その建玉の反対の売買注文は自動的に決済注文となります。

◆ 新規注文となる場合・・・例) 現在建玉はなし、もしくは Gold/USD の「買い建玉」を保有している状態で Gold/USD を 10toz 買う場合 (許容スリップ 10pips)

- ① 「新規注文」をクリック
- ② 「銘柄」を選択
- ③ 「売買」を選択
- ④ 「数量」を入力
- ⑤ 「注文パターン」を選択
- ⑥ 「次へ」をクリック
- ⑦ 「許容スリップ」を入力
- ⑧ 「注文実行」をクリック

※ レートを再取得したい場合は、「価格再取得」をクリックしてください。

⑨ 注文が発注されました。注文照会にて確認してください。

■ 取引注文
注文形態を選択してください。

- ① 新規注文
- 決済注文
- 注文変更
- 注文取消
- 全決済注文

■ 新規注文

- ② [銘柄] Gold/USD
- ③ [売買] 買
- ④ [数量] 10 toz
- ※ 取引単位 Gold/USD:10toz, Silver/USD:100toz
- [注文パターン]
- ⑤ ASクオート
- ⑥ 次へ

■ ASクオート注文

[銘柄] Gold/USD
[現在の価格(参考値)]
売 1,663.9
買 1,664.8

価格再取得

[売買] 買
[数量] 10
[許容スリップ]

⑦ 10

⑧ 注文実行

■ ASクオート注文

ご注文を受け付けました。

⑨

[銘柄] Gold/USD
[売買] 買
[数量] 10
[注文価格] 1,664.8

② 取引注文

①新規注文(ASクオート注文):決済注文となる場合

通常のクオートおよび成行取引とは異なり、新規、決済の別と、決済の場合の対象ポジションの選択をシステムが自動的に判断する注文方法です。

※ASクオートにて注文した時点で、予約注文(指値・逆指値)がある場合、同銘柄の予約注文はすべてキャンセルされます。

※建玉がある場合、その建玉の反対の売買注文は自動的に決済注文となります。

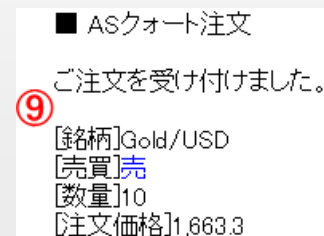
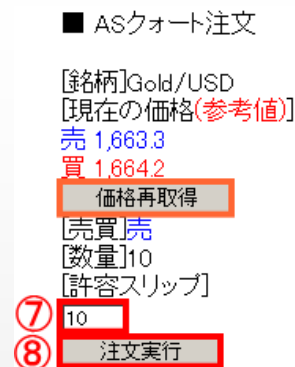
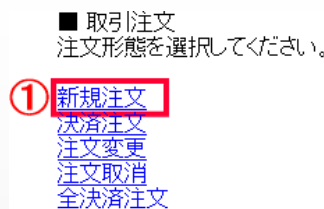
 ASクオート注文にて決済をされる場合には、決済注文より建玉選択を行う必要がありません。


◆決済注文となる場合・・・例)現在「買い建玉」Gold/USD10tozを保有している状態で10toz売る場合(許容スリップ10pips)

- ①「新規注文」をクリック
- ②「銘柄」を選択
- ③「売買」を選択
- ④「数量」を入力
- ⑤「注文パターン」を選択
- ⑥「次へ」をクリック
- ⑦「許容スリップ」を入力
- ⑧「注文実行」をクリック

※レートを再取得したい場合は、「価格再取得」をクリックしてください。

⑨注文が発注されました。注文照会にて確認してください。



 ASクオートの決済建玉条件は、お客様ご自身にて選択できます。

※ASクオートの決済建玉条件の選択は、WEB取引画面の

「設定」⇒「各種設定」⇒「注文パターンの初期設定」画面にて変更が可能です。

② 取引注文

②新規注文(クオート)

お客様が「買いたい」、「売りたい」と思った時点で取引する注文方法です。
 (スリッページの許容範囲を設定することができ、許容範囲を超えた場合には約定はしません。)

- ①「新規注文」をクリック
- ②「銘柄」を選択
- ③「売買」を選択
- ④「数量」を入力
- ⑤「注文パターン」を選択
- ⑥「次へ」をクリック
- ⑦「許容スリップ」を入力
- ⑧「注文実行」をクリック

※レートを再取得したい場合は、「価格再取得」をクリックしてください。

⑨注文が発注されました。注文照会にて確認してください。

❗ 両建となる注文の発注はできませんのでご注意ください。

■ 取引注文
注文形態を選択してください。

① **新規注文**
決済注文
注文変更
注文取消
全決済注文

■ 新規注文

② [銘柄] Gold/USD
③ [売買] 買
④ [数量] 100 toz
※取引単位 Gold/USD:10toz、Silver/USD:100toz
[注文パターン]
⑤ [クオート] ⑥ 次へ

■ 新規注文(クオート)

[銘柄]Gold/USD
[現在の価格(参考値)]
売 1,663.8
買 1,664.7
価格再取得
[売買]買
[数量]100
[許容スリップ]
⑦ 10
⑧ **注文実行**

■ 新規注文(クオート)

ご注文を受け付けました。
⑨ [銘柄]Gold/USD
[売買]買
[数量]100
[注文価格]1,664.7

② 取引注文

③ 新規注文(成行)

価格条件を設定せず、お客様が「買いたい」、「売りたい」と思った時点で取引する注文方法です。
 (当社に注文が到達した時点の価格にて約定しますので相場動向によっては大幅にスリッページすることがあります。)

- ①「新規注文」をクリック
- ②「銘柄」を選択
- ③「売買」を選択
- ④「数量」を入力
- ⑤「注文パターン」を選択
- ⑥「次へ」をクリック
- ⑦「注文実行」をクリック

※レートを再取得したい場合は、「価格再取得」をクリックしてください。

- ⑧注文が発注されました。
 注文照会にて確認してください。



■ 取引注文
 注文形態を選択してください。

① 新規注文
 決済注文
 注文変更
 注文取消
 全決済注文

■ 新規注文

② [銘柄] Gold/USD
 ③ [売買] 買
 ④ [数量] 100 toz
 ※取引単位 Gold/USD:10toz, Silver/USD:100toz
 [注文パターン]
 ⑤ 成行 ⑥ 次へ

[銘柄]Gold/USD
 [現在の価格(参考値)]
 売 1,537.7
 買 1,538.6

価格再取得

[売買]買
 [数量]100

⑦ 注文実行

■ 新規注文(成行)

ご注文を受け付けました。

⑧ [銘柄]Gold/USD
 [売買]買
 [数量]100

❓ 両建となる注文の発注はできませんのでご注意ください。

② 取引注文

④ 新規注文(シングル)

「いくらになったら買いたい」「いくらになったら売りたい」というような、「指値」・「逆指値」といった価格を指定する注文方法です。

- ①「新規注文」をクリック
- ②「銘柄」を選択
- ③「売買」を選択
- ④「数量」を入力
- ⑤「注文パターン」を選択
- ⑥「次へ」をクリック
- ⑦「執行区分」を選択
- ⑧「注文価格」を入力
- ⑨「有効期限」を選択
- ⑩「次へ」をクリック
- ⑪「注文実行」をクリック
- ⑫ 注文の発注が完了しました。
詳細は注文照会にてご確認ください。

■ 取引注文
注文形態を選択してください。

① **新規注文**
決済注文
注文変更
注文取消
全決済注文

■ 新規注文

② [銘柄] Gold/USD
③ [売買] 買
④ [数量] 10 toz
※取引単位 Gold/USD:10toz、Silver/USD:100toz
[注文パターン]
⑤ [シングル] ⑥ [次へ]

■ 新規注文(シングル)

[銘柄]Gold/USD
[現在の価格(参考値)]
売 1,537.7
買 1,538.6
[売買]買
[数量]10toz
⑦ [執行区分]指値
⑧ [注文価格] 1500
⑨ [有効期限] DAY
⑩ [次へ]

■ 新規注文(シングル)

[銘柄]Gold/USD
[現在の価格(参考値)]
売 1,543.2
買 1,544.1
[売買]買
[数量]10
[執行区分]指値
[注文価格]1,500.0
[有効期限]DAY

⑪ **注文実行**

戻る

■ 新規注文(シングル)

ご注文を受け付けました。

⑫ [銘柄]Gold/USD
[売買]買
[数量]10
[執行区分]指値
[注文価格]1,500.0
[有効期限]DAY

❗ 両建となる注文の発注はできませんのでご注意ください。

② 取引注文

⑤ 新規注文(IF-DONE)

1次注文、2次注文と順番を決めた2つの指値(逆指値)を同時に出す注文方法です。
最初は1次注文だけが「有効」であり、これが成立した場合にのみ2次注文が「有効」となります。

- ①「新規注文」をクリック
- ②「銘柄」を選択
- ③「売買」を選択
- ④「数量」を入力
- ⑤「注文パターン」を選択
- ⑥「次へ」をクリック
- ⑦「執行区分」を選択
- ⑧「注文価格」を入力
- ⑨「有効期限」を選択
- ⑩「数量」を入力
- ⑪「執行区分」を選択
- ⑫「注文価格」を入力
- ⑬「有効期限」を選択
- ⑭「次へ」をクリック

■ 取引注文
注文形態を選択してください。

① **新規注文**
[決済注文](#)
[注文変更](#)
[注文取消](#)
[全決済注文](#)

■ 新規注文

② [銘柄] Gold/USD ▾

③ [売買] 買 ▾

④ [数量] 10 toz

※取引単位 Gold/USD:10toz, Silver/USD:100toz

[注文パターン]

⑤ IF-DONE ▾ ⑥ 次へ

■ 新規注文(IF-DONE)

[銘柄] Gold/USD
 [現在の価格(参考値)]
 売 1,544.0
 買 1,544.9

■ IF-DONE1次新規注文

[売買] 買
 [数量] 10toz

⑦ [執行区分] 指値 ▾

⑧ [注文価格] 1500

⑨ [有効期限] DAY ▾

■ IF-DONE2次決済注文

[売買] 売

⑩ [数量] 10 toz

⑪ [執行区分] 指値 ▾

⑫ [注文価格] 1550

⑬ [有効期限] DAY ▾

⑭ 次へ

①? 両建となる注文の発注はできませんのでご注意ください。

② 取引注文
⑤ 新規注文 (IF-DONE)

⑮「注文実行」をクリック

⑯注文が発注されました。注文照会にてご確認ください。

■ 新規注文(IF-DONE)

[銘柄]Gold/USD
 [現在の価格(参考値)]
 売 1,544.0
 買 1,544.9

■ IF-DONE1次新規注文

[売買]買
 [数量]10
 [執行区分]指値
 [注文価格]1,500.0
 [有効期限]DAY

■ IF-DONE2次決済注文

[売買]売
 [数量]10
 [執行区分]指値
 [注文価格]1,550.0
 [有効期限]DAY

⑮

注文実行

■ 新規注文(IF-DONE)

ご注文を受け付けました。

[銘柄]Gold/USD

■ IF-DONE1次新規注文
⑯

[売買]買
 [数量]10
 [執行区分]指値
 [注文価格]1,500.0
 [有効期限]DAY

■ IF-DONE2次決済注文

[売買]売
 [数量]10
 [執行区分]指値
 [注文価格]1,550.0
 [有効期限]DAY



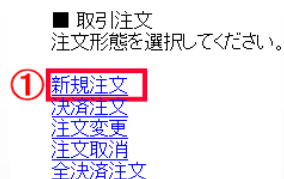
両建となる注文の発注はできませんのでご注意ください。

② 取引注文

⑥ 新規注文(OCO)

2つの指値(逆指値)を同時に出し、一方の注文が約定したら、もう一方は自動的に取消される注文方法です。

- ①「新規注文」をクリック
- ②「銘柄」を選択
- ③「売買」を選択
- ④「数量」を入力
- ⑤「注文パターン」を選択
- ⑥「次へ」をクリック
- ⑦「執行区分」を選択
- ⑧「注文価格」を入力
- ⑨「売買」を選択
- ⑩「執行区分」を選択
- ⑪「注文価格」を入力
- ⑫「有効期限」を選択
- ⑬「次へ」をクリック



■ 新規注文(OCO)

[銘柄]Gold/USD
 [現在の価格(参考値)]
 売 1,542.4
 買 1,543.3

■ 新規注文1

[売買]買
 [数量]10toz
 ⑦ [執行区分]指値
 ⑧ [注文価格]1500

■ 新規注文2

⑨ [売買]売
 [数量]10toz
 ⑩ [執行区分]指値
 ⑪ [注文価格]1600
 ⑫ [有効期限]DAY
 次へ ⑬

❓ 両建となる注文の発注はできませんのでご注意ください。

⑥新規注文(OCO)

- ⑭「注文実行」をクリック
- ⑮注文が発注されました。
注文照会にて確認してください。

■ 新規注文(oco)

[銘柄]Gold/USD
 [現在の価格(参考値)]
 売 1,543.7
 買 1,544.6

■ 新規注文1

[売買]買
 [数量]10
 [執行区分]指値
 [注文価格]1,500.0
 [有効期限]DAY

■ 新規注文2

[売買]売
 [数量]10
 [執行区分]指値
 [注文価格]1,600.0
 [有効期限]DAY

⑭ 注文実行

戻る

■ 新規注文(oco)

ご注文を受け付けました。
 [銘柄]Gold/USD

■ 新規注文1

[売買]買
 [数量]10
 [執行区分]指値
 [注文価格]1,500.0
 [有効期限]DAY

⑮

■ 新規注文2

[売買]売
 [数量]10
 [執行区分]指値
 [注文価格]1,600.0
 [有効期限]DAY

①? 両建となる注文の発注はできませんのでご注意ください。

② 取引注文

⑦ 新規注文 (IF-OCO)

IF-DONE注文とOCO注文を組み合わせた注文方法です。1次注文の指値(逆指値)が成立すると、2次注文のOCOが有効になります。

- ①「新規注文」をクリック
- ②「銘柄」を選択
- ③「売買」を選択
- ④「数量」を入力
- ⑤「注文パターン」を選択
- ⑥「次へ」をクリック
- ⑦「執行区分」を選択
- ⑧「注文価格」を入力
- ⑨「有効期限」を選択
- ⑩「数量」を入力
- ⑪「注文価格」を入力
- ⑫「注文価格」を入力
- ⑬「有効期限」を選択
- ⑭「次へ」をクリック

■ 取引注文
注文形態を選択してください。

- ① 新規注文
- 決済注文
- 注文変更
- 注文取消
- 全決済注文

■ 新規注文

- ② [銘柄] Gold/USD
- ③ [売買] 買
- ④ [数量] 10 toz
- ※取引[単位] Gold/USD:10toz、Silver/USD:100toz
- [注文パターン]
- ⑤ IF-OCO
- ⑥ 次へ

■ 新規注文(IF-OCO)

[銘柄]Gold/USD
[現在の価格(参考値)]
売 1,542.5
買 1,543.4

■ IF-OCO1次新規注文

- [売買]買
- [数量]10toz
- ⑦ [執行区分]指値
- ⑧ [注文価格]1500
- ⑨ [有効期限]DAY

■ IF-OCO2次決済注文1

- [売買]売
- ⑩ [数量]10 toz
- [執行区分]指値
- ⑪ [注文価格]1550

■ IF-OCO2次決済注文2

- [売買]売
- [数量]上記決済注文1と同じ
- [執行区分]逆指値
- ⑫ [注文価格]1450
- ⑬ [有効期限]DAY
- ⑭ 次へ

❓ 両建となる注文の発注はできませんのでご注意ください。

⑦新規注文(IF-OCO)

- ⑮「注文実行」をクリック
- ⑯注文が発注されました。
注文照会にて確認してください。

■ 新規注文(IF-OCO)

[銘柄]Gold/USD
[現在の価格(参考値)]
売 1,542.4
買 1,543.3

■ IF-OCO1次新規注文

[売買]買
[数量]10
[執行区分]指値
[注文価格]1,500.0
[有効期限]DAY

■ IF-OCO2次決済注文1

[売買]売
[数量]10
[執行区分]指値
[注文価格]1,550.0
[有効期限]DAY

■ IF-OCO2次決済注文2

[売買]売
[数量]10
[執行区分]逆指値
[注文価格]1,450.0
[有効期限]DAY

⑮ 注文実行

■ 新規注文(IF-OCO)

ご注文を受け付けました。

[銘柄]Gold/USD

■ IF-OCO1次新規注文

[売買]買
[数量]10
[執行区分]指値
[注文価格]1,500.0
[有効期限]DAY

⑯

■ IF-OCO2次決済注文1

[売買]売
[数量]10
[執行区分]指値
[注文価格]1,550.0
[有効期限]DAY

■ IF-OCO2次決済注文2

[売買]売
[数量]10
[執行区分]逆指値
[注文価格]1,450.0
[有効期限]DAY

①? 両建となる注文の発注はできませんのでご注意ください。

② 取引注文

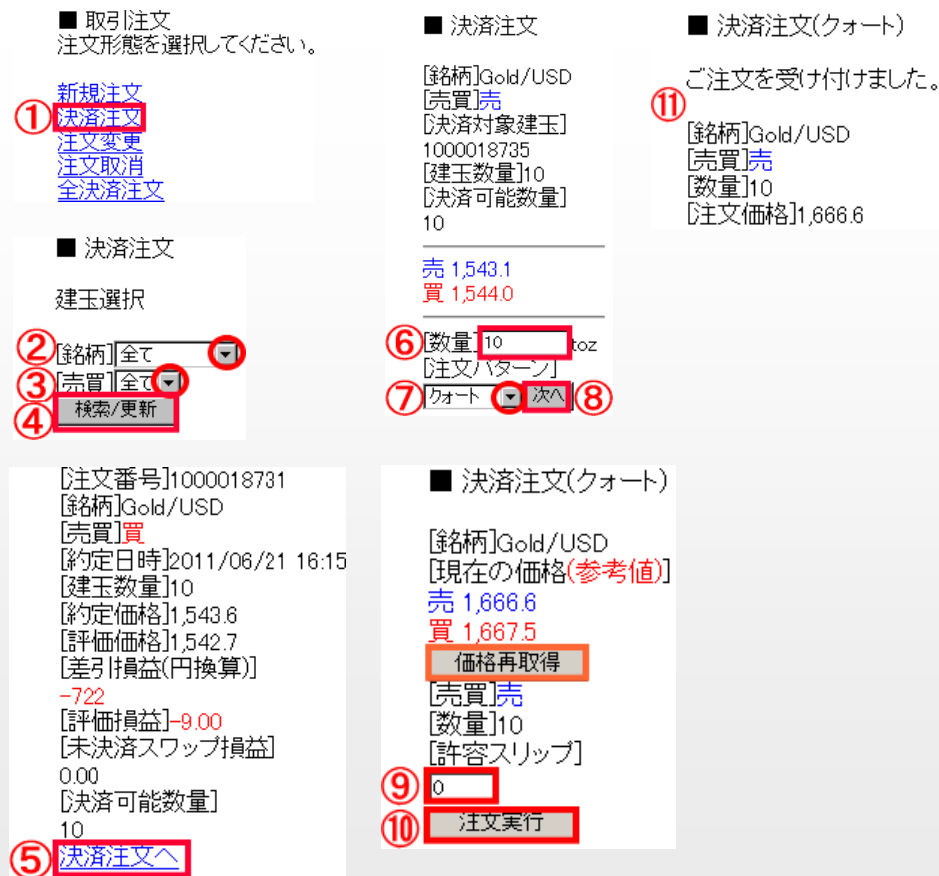
⑧ 決済注文(クオート)

お客様が「買いたい」、「売りたい」と思った時点で取引する注文方法です。
(スリッページの許容範囲を設定することで、許容範囲を超えた場合には約定しません。)

- ①「決済注文」をクリック
- ②「銘柄」を選択
- ③「売買」を選択
- ④「検索/更新」をクリック
- ⑤「決済注文へ」をクリック
- ⑥「数量」を入力
- ⑦「注文パターン」を選択
- ⑧「次へ」をクリック
- ⑨「許容スリップ」を入力
- ⑩「注文実行」をクリック

※レートを再取得したい場合は、「価格再取得」をクリックしてください。

⑪注文が発注されました。注文照会にて確認してください。



② 取引注文

⑨ 決済注文(成行)

価格条件を設定せず、お客様が「買いたい」、「売りたい」と思った時点で取引する注文方法です。
 (当社に注文が到達した時点の価格にて約定しますので相場動向によっては大幅にスリッページすることがございます)

- ①「決済注文」をクリック
- ②「銘柄」を選択
- ③「売買」を選択
- ④「検索/更新」をクリック
- ⑤「決済注文へ」をクリック
- ⑥「数量」を入力
- ⑦「注文パターン」を選択
- ⑧「次へ」をクリック
- ⑨「注文実行」をクリック

※レートを取得したい場合は、「価格再取得」をクリックしてください。

⑩注文が発注されました。注文照会にて確認してください。

■ 取引注文
注文形態を選択してください。

① 新規注文
② 決済注文
注文変更
注文取消
全決済注文

■ 決済注文

建玉選択

② [銘柄] 全て
③ [売買] 全て
④ 検索/更新

⑤ 決済注文へ

■ 決済注文

[銘柄]Gold/USD
[売買]売
[決済対象建玉]
1000018733
[建玉数量]10
[決済可能数量]
10

売 1,542.9
買 1,543.8

⑥ [数量] 10 [注文パターン]
⑦ 成行 [次へ] ⑧

■ 決済注文(成行)

[銘柄]Gold/USD
[現在の価格(参考値)]
売 1,543.2
買 1,544.1

⑨ 価格再取得
[売買]売
[数量]10
[注文実行]

■ 決済注文(成行)

⑩ ご注文を受け付けました。

[銘柄]Gold/USD
[売買]売
[数量]10

[注文番号]1000018731
[銘柄]Gold/USD
[売買]買
[約定日時]2011/06/21 16:15
[建玉数量]10
[約定価格]1,543.6
[評価価格]1,542.7
[差引損益(円換算)]
-722
[評価損益]-9.00
[未決済スワップ損益]
0.00
[決済可能数量]
10

② 取引注文

⑩ 決済注文(シングル)

「いくらになったら買いたい」「いくらになったら売りたい」というような、「指値」「逆指値」といった価格を指定する注文方法です。

- ①「決済注文」をクリック
- ②「銘柄」を選択
- ③「売買」を選択
- ④「検索/更新」を選択
- ⑤「決済注文へ」をクリック
- ⑥「数量」を入力
- ⑦「注文パターン」を選択
- ⑧「次へ」をクリック
- ⑨「執行区分」を選択
- ⑩「注文価格」を入力
- ⑪「有効期限」を選択
- ⑫「次へ」をクリック
- ⑬「注文実行」をクリック
- ⑭注文が発注が完了しました。
注文照会にてご確認ください。

■ 取引注文
注文形態を選択してください。

① [新規注文](#)
[決済注文](#)
[注文変更](#)
[注文取消](#)
[全決済注文](#)

■ 決済注文

建玉選択

② [銘柄] 全て
③ [売買] 全て
④ 検索/更新

[注文番号]1000018731
[銘柄]Gold/USD
[売買]買
[約定日時]2011/06/21 16:15
[建玉数量]10
[約定価格]1,543.6
[評価価格]1,542.7
[差引損益(円換算)]
-722
[評価損益]-9.00
[未決済スワップ損益]
0.00
[決済可能数量]
10

⑤ [決済注文へ](#)

■ 決済注文

[銘柄]Gold/USD
[売買]売
[決済対象建玉]
1000018735
[建玉数量]10
[決済可能数量]
10

売 1,543.6
買 1,544.5

⑥ 数量 10 toz
[注文パターン]

⑦ シングル
⑧ 次へ

■ 決済注文(シングル)

[銘柄]Gold/USD
[現在の価格(参考値)]
売 1,543.2
買 1,544.1
[売買]売
[数量]10

⑨ [執行区分] 指値
⑩ [注文価格] 1600
⑪ [有効期限] DAY
⑫ 次へ

■ 決済注文(シングル)

[銘柄]Gold/USD
[現在の価格(参考値)]
売 1,543.2
買 1,544.1
[売買]売
[数量]10
[執行区分]指値
[注文価格]1,600.0
[有効期限]DAY

⑬ 注文実行

戻る

■ 決済注文(シングル)

ご注文を受け付けました。

⑭ [銘柄]Gold/USD
[売買]売
[数量]10
[執行区分]指値
[注文価格]1,600.0
[有効期限]DAY

② 取引注文

⑪ 決済注文(IF-DONE)

1次注文、2次注文と順番を決めた2つの指値(逆指値)を同時に出す注文方法です。
最初は1次注文だけが「有効」であり、これが成立した場合にのみ2次注文が「有効」となります。

- ①「決済注文」をクリック
- ②「銘柄」を選択
- ③「売買」を選択
- ④「検索/更新」をクリック
- ⑤「決済注文へ」をクリック
- ⑥「数量」を入力
- ⑦「注文パターン」を選択
- ⑧「次へ」をクリック
- ⑨「執行区分」を選択
- ⑩「注文価格」を入力
- ⑪「有効期限」を選択
- ⑫「売買」を選択
- ⑬「数量」を入力
- ⑭「執行区分」を選択
- ⑮「注文価格」を入力
- ⑯「有効期限」を選択
- ⑰「次へ」をクリック

■ 取引注文
注文形態を選択してください。

① [新規注文](#)
[決済注文](#)
[注文変更](#)
[注文取消](#)
[全決済注文](#)

■ 決済注文
建玉選択

② [銘柄] 全て
③ [売買] 全て
④ [検索/更新](#)

⑤ [決済注文へ](#)

[注文番号]1000018731
[銘柄]Gold/USD
[売買]買
[約定日時]2011/06/21 16:15
[建玉数量]10
[約定価格]1,543.6
[評価価格]1,542.7
[差引損益(円換算)]
-722
[評価損益]-9.00
[未決済スワップ損益]
0.00
[決済可能数量]
10

■ 決済注文

[銘柄]Gold/USD
[売買]売
[決済対象建玉]
1000018742
[建玉数量]10
[決済可能数量]
10

⑥ 数量 10 toz
注文パターン

⑦ IF-DONE ⑧ 次へ

⑨ [執行区分]指値
⑩ 注文価格 1600
⑪ [有効期限]DAY

■ 決済注文(IF-DONE)

[銘柄]Gold/USD
[現在の価格(参考値)]
売 1,542.5
買 1,543.4

■ IF-DONE1次決済注文

[売買]売
[数量]10

⑨ [執行区分]指値
⑩ 注文価格 1600
⑪ [有効期限]DAY

■ IF-DONE2次新規注文

⑫ [売買]買
⑬ 数量 10 toz
⑭ [執行区分]指値
⑮ 注文価格 1500
⑯ [有効期限]DAY
⑰ 次へ

⑪ 決済注文 (IF-DONE)

⑩「注文実行」をクリック

⑪注文が発注されました。

注文照会にて確認してください。

■ 決済注文(IF-DONE)

[銘柄]Gold/USD
 [現在の価格(参考値)]
 売 1,542.6
 買 1,543.5

■ IF-DONE1次決済注文

[売買]売
 [数量]10
 [執行区分]指値
 [注文価格]1,600.0
 [有効期限]DAY

■ IF-DONE2次新規注文

[売買]買
 [数量]10
 [執行区分]指値
 [注文価格]1,500.0
 [有効期限]DAY

⑫ 注文実行

■ 決済注文(IF-DONE)

ご注文を受け付けました。
 [銘柄]Gold/USD

⑬ ■ IF-DONE1次決済注文

[売買]売
 [数量]10
 [執行区分]指値
 [注文価格]1,600.0
 [有効期限]DAY

■ IF-DONE2次新規注文

[売買]買
 [数量]10
 [執行区分]指値
 [注文価格]1,500.0
 [有効期限]DAY

② 取引注文

⑫ 決済注文(OCO)

2つの指値(逆指値)を同時に出し、一方の注文が約定したら、もう一方は自動的に取消される注文方法です。

- ①「決済注文」をクリック
- ②「銘柄」を選択
- ③「売買」を選択
- ④「検索/更新」をクリック
- ⑤「決済注文へ」をクリック
- ⑥「数量」を入力
- ⑦「注文パターン」を選択
- ⑧「次へ」をクリック
- ⑨「注文価格」を入力
- ⑩「注文価格」を入力
- ⑪「有効期限」を選択
- ⑫「次へ」をクリック

■ 取引注文
注文形態を選択してください。

- 新規注文
- ① 決済注文
- 注文変更
- 注文取消
- 全決済注文

■ 決済注文

建玉選択

- ② [銘柄] 全て
- ③ [売買] 全て
- ④ 検索/更新

[注文番号]1000018731
 [銘柄]Gold/USD
 [売買]買
 [約定日時]2011/06/21 16:15
 [建玉数量]10
 [約定価格]1,543.6
 [評価価格]1,542.7
 [差引損益(円換算)]
 -722
 [評価損益]-9.00
 [未決済スワップ損益]
 0.00
 [決済可能数量]
 10

⑤ 決済注文へ

■ 決済注文

[銘柄]Gold/USD
 [売買]売
 [決済対象建玉]
 1000018742
 [建玉数量]10
 [決済可能数量]
 10

売 1,542.6
 買 1,543.5

- ⑥ 数量 10 toz
- [注文パターン]
- ⑦ OCO
- ⑧ 次へ

■ 決済注文(OCO)

[銘柄]Gold/USD
 [現在の価格(参考値)]
 売 1,542.7
 買 1,543.6

■ 決済注文1

[売買]売
 [数量]10
 [執行区分]指値

⑨ [注文価格] 1600

■ 決済注文2

[売買]売
 [執行区分]逆指値

⑩ [注文価格] 1500

⑪ [有効期限] DAY

⑫ 次へ

⑫決済注文(OCO)

⑬「注文実行」をクリック

⑭注文が発注されました。

注文照会にて確認してください。

■ 決済注文(oco)

[銘柄]Gold/USD
 [現在の価格(参考値)]
 売 1,542.8
 買 1,543.7

■ 決済注文1

[売買]売
 [数量]10
 [執行区分]指値
 [注文価格]1,600.0
 [有効期限]DAY

■ 決済注文2

[売買]売
 [数量]10
 [執行区分]逆指値
 [注文価格]1,500.0
 [有効期限]DAY

⑬ **注文実行**

■ 決済注文(oco)

ご注文を受け付けました。
 [銘柄]Gold/USD

■ 決済注文1

[売買]売
 [数量]10
 [執行区分]指値
 [注文価格]1,600.0
 [有効期限]DAY

⑭

■ 決済注文2

[売買]売
 [数量]10
 [執行区分]逆指値
 [注文価格]1,500.0
 [有効期限]DAY

⑬注文変更

注文の変更を行うことができます。

- ①「注文変更」をクリック
- ②「銘柄」を選択
- ③「注文区分」を選択
- ④「売買」を選択
- ⑤「執行区分」を選択
- ⑥「検索/更新」をクリック
- ⑦「選択」をクリック
- ⑧「注文価格」を入力
- ⑨「有効期限」を選択
- ⑩「注文変更実行」をクリック
- ⑪注文が変更されました。

注文照会にてご確認ください。

! ? 注文変更画面での注意点

以下の注文内容は「注文変更画面」では変更できません。

一旦取消してから、新たに注文を入れなおしてください。

- ・注文パターン ・銘柄 ・売買
- ・数量 ・執行区分(指値/逆指値)

■ 取引注文
注文形態を選択してください。

- 新規注文
- 決済注文
- ① 注文変更
- 注文取消
- 全決済注文

■ 注文変更

- ② [銘柄] 全て
- ③ [注文区分] 全て
- ④ [売買] 全て
- ⑤ [執行区分] 全て
- ⑥ 検索/更新

[注文番号]1000018747
[注文パターン]
OCO (2)
[銘柄]Gold/USD
[注文区分]決済
[売買]売
[注文日時]2011/06/21 18:32
[執行区分]逆指値
[受注数量]10
[注文価格]1,500.0
[有効期限]DAY
[状態]有効

- ⑦ [選択]

■ 注文変更

[注文番号]1000018747
[注文パターン]
OCO (2)
[銘柄]Gold/USD
[注文区分]決済
[売買]売
[執行区分]逆指値
[数量]10
[現在の価格(参考値)]
売 1,543.4

- ⑧ [注文価格] 1450
- ⑨ [有効期限] DAY
- ⑩ 注文変更実行

■ 注文変更

注文変更を受け付けました。
注文照会をご確認ください。

- ⑪ [注文番号]1000018747
[注文パターン]
OCO (2)
[銘柄]Gold/USD
[注文区分]決済
[売買]売
[執行区分]逆指値
[数量]10
[現在の価格(参考値)]
売 1,543.5
[注文価格]1,450.0
[有効期限]DAY

② 取引注文

⑭ 注文取消

注文の取消を行うことができます。

- ①「注文取消」をクリック
- ②「銘柄」を選択
- ③「注文区分」を選択
- ④「売買」を選択
- ⑤「執行区分」を選択
- ⑥「検索/更新」をクリック
- ⑦「取消」をクリック
- ⑧「取消実行」をクリック
- ⑨注文取消されました。

注文照会にて確認してください。

■ 取引注文
注文形態を選択してください。

[新規注文](#)
[決済注文](#)
[注文変更](#)
① [注文取消](#)
[全決済注文](#)

■ 注文取消

以下の注文を取り消します。

[注文番号]1000018746
[注文パターン]
OCO (1)
[銘柄]Gold/USD
[注文区分]決済
[売買]売
[注文日時]2011/06/21 18:32
[執行区分]指値
[受注数量]10
[注文価格]1,600.0
[有効期限]DAY
[状態]有効

[注文番号]1000018747
[注文パターン]
OCO (2)
[銘柄]Gold/USD
[注文区分]決済
[売買]売
[注文日時]2011/06/21 18:32
[執行区分]逆指値
[受注数量]10
[注文価格]1,450.0
[有効期限]DAY
[状態]有効

⑧ [取消実行](#)

■ 注文取消

注文取消を受け付けました。
注文照会をご確認ください。

[注文番号]1000018746
[注文パターン]
OCO (1)
[銘柄]Gold/USD
[注文区分]決済
[売買]売
[注文日時]2011/06/21 18:32
[執行区分]指値
[受注数量]10
[注文価格]1,600.0
[有効期限]DAY

[注文番号]1000018747
[注文パターン]
OCO (2)
[銘柄]Gold/USD
[注文区分]決済
[売買]売
[注文日時]2011/06/21 18:32
[執行区分]逆指値
[受注数量]10
[注文価格]1,450.0
[有効期限]DAY

⑨

■ 注文取消

注文選択

② [銘柄]

③ [注文区分]

④ [売買]

⑤ [執行区分]

⑥ [検索/更新](#)

■ 注文取消

[注文番号]1000018747
[注文パターン]
OCO (2)
[銘柄]Gold/USD
[注文区分]決済
[売買]売
[注文日時]2011/06/21 18:32
[執行区分]逆指値
[受注数量]10
[注文価格]1,450.0
[有効期限]DAY
[状態]有効

⑦ [取消](#)

② 取引注文
⑮全決済注文

全ての建玉または銘柄別に全決済を行うことができます。

- ①「全決済注文」をクリック
- ②「全決済」か「銘柄決済」かの選択
- ③「全決済します」にチェックを入れる
- ④「全決済注文実行」をクリック
- ⑤全決済注文が発注されました。
注文照会にて確認してください。

■ 取引注文
注文形態を選択してください。

新規注文
決済注文
注文変更
注文取消

① 全決済注文

全決済か銘柄別決済かを選択してください。

② 全決済
銘柄決済

■ 全決済注文

[差引|損益(円換算)]
80

[建玉数量]
Gold/USD
買 10toz

③ 全決済します

④ 全決済注文実行

戻る

■ 全決済注文

⑤ ご注文を受け付けました。
注文照会をご確認ください。

3 取引照会

注文履歴や建玉の確認などができます。

- ホーム
- 1.価格照会
- 2.取引注文
- 3.取引照会
- 4.口座管理
- 0.会員専用サイトに戻る

①注文照会

注文履歴を確認することができます。

- ①「注文照会」をクリック
- ②「銘柄」を選択
- ③「注文区分」を選択
- ④「売買」を選択
- ⑤「状態」を選択
- ⑥「期間」を選択
- ⑦「執行区分」を選択
- ⑧「検索/更新」をクリック
- ⑨検索結果が表示されます。

■ 取引照会

- ① 注文照会
- 約定照会
- 建玉照会
- キャッシュフロー照会

■ 注文照会

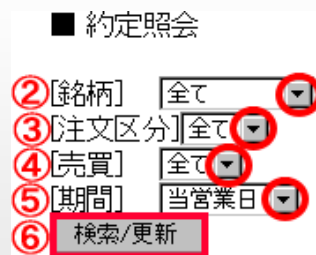
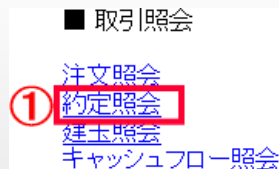
- ② [銘柄] 全て
- ③ [注文区分] 全て
- ④ [売買] 全て
- ⑤ [状態] 全て
- ⑥ [期間] 当営業日
- ⑦ [執行区分] 全て
- ⑧ 検索/更新

[注文番号]1000018747
 [注文/バターン]
 OCO (2)
 [銘柄]Gold/USD
 [注文区分]決済
 [売買]売
 ⑨ [注文日時]2011/06/21 18:32
 [執行区分]逆指値
 [受注数量]10
 [注文価格]1,500.0
 [約定価格]-
 [有効期限]DAY
 [状態]有効

②約定照会

約定履歴を確認することができます。

- ①「約定照会」をクリック
- ②「銘柄」を選択
- ③「注文区分」を選択
- ④「売買」を選択
- ⑤「期間」を選択
- ⑥「検索/更新」をクリック
- ⑦検索結果が表示されます。

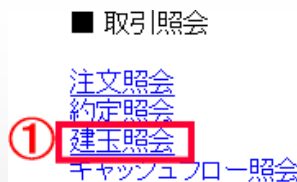


[注文番号]1000018742
 [銘柄]Gold/USD
 [注文区分]新規
 [売買]買
 [受注数量]10
 [約定価格]1,543.6
 [取引損益]--
 [スワップ損益]
 --
 [取引手数料]0
 [注文日時]2011/06/21 18:07
 [約定日時]2011/06/21 18:07

③建玉照会

建玉の確認をすることができます。

- ①「建玉照会」をクリック
- ②「全合計」をクリックすると、全ての建玉の損益などの詳細を確認することができます。
- ③「銘柄」をクリックすると、該当の銘柄の損益などの詳細を確認することができます。

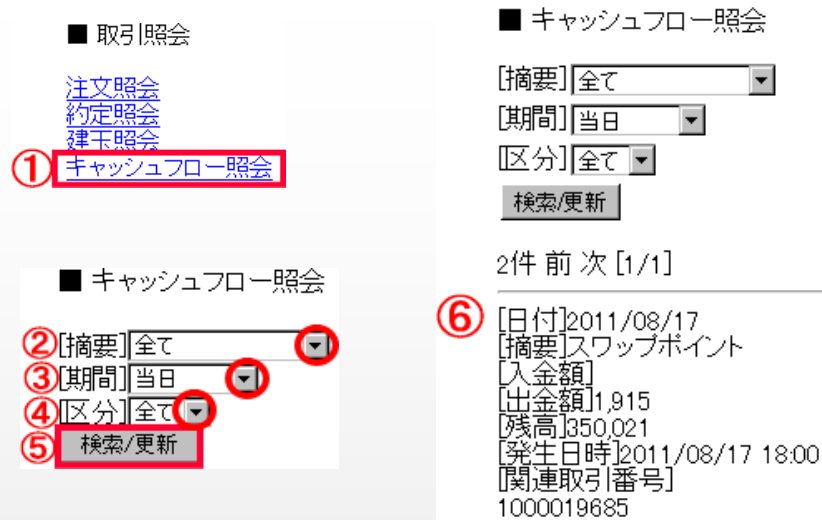


■ 建玉照会[集約]
 ② [銘柄] **全合計**
 [建玉合計数量]
 10toz
 [評価損益]-562
 [未決済スワップ損益]
 0.00
 ③ [銘柄] **Gold/USD**
 [売買]買
 [建玉合計数量]
 10toz
 [差引損益(円換算)]
 -562
 [評価損益]-7.00
 [未決済スワップ損益]
 0.00
 更新

④キャッシュフロー照会

入出金や取引損益などを確認することができます。

- ①「キャッシュフロー照会」をクリック
- ②「摘要」を選択
- ③「期間」を選択
- ④「区分」を選択
- ⑤「検索/更新」をクリック
- ⑥検索結果が表示されます。



The screenshot shows the '取引照会' (Transaction Inquiry) menu with 'キャッシュフロー照会' (Cash Flow Inquiry) selected. Below it, the 'キャッシュフロー照会' form is shown with search criteria: Summary: All, Period: Today, Category: All. The search button is highlighted. The results section shows one entry for 2011/08/17 with a swap point summary, an outflow of 1,915, and a balance of 350.021.

■ 取引照会

[注文照会](#)
[約定照会](#)
[種玉照会](#)
① [キャッシュフロー照会](#)

■ キャッシュフロー照会

[摘要] 全て
[期間] 当日
[区分] 全て
検索/更新

2件 前次 [1/1]

⑥ [日付] 2011/08/17
[摘要] スワップポイント
[入金額]
[出金額] 1,915
[残高] 350.021
[発生日時] 2011/08/17 18:00
[関連取引番号]
1000019685

口座情報の詳細を確認することができます。

■ ホーム

[1.価格照会](#)

[2.取引注文](#)

[3.取引照会](#)

[4.口座管理](#)

[0.会員専用サイトに戻る](#)

①口座情報照会

①「口座情報照会」をクリック

②現在の口座情報が表示されます。

■ 口座管理

① [口座情報照会](#)

■ 口座情報照会

[純資産] 697,005円
 [受入証拠金] 697,567円
 [未決済建玉評価損益] -562円
 [未決済スワップ損益] 0円
 [入出金予定額] 0円
 [建玉必要証拠金] 65,000円
 [注文中証拠金] 0円
 [注文必要証拠金] 65,000円
 [取引余力] 632,005円
 [証拠金維持率] 1,072.31%
 [アラーム基準額] 39,000円
 [ロスカット基準額] 26,000円
 [維持必要証拠金] 0円
 [前日最終純資産] 0円
 [追加証拠金金額] 0円
 [充当額] 0円
 [追加証拠金未解消額] 0円
 ※追加証拠金未解消額が0になっていない場合、振替または建玉の減少を行ってください。
 更新

②

5 会員専用サイトに戻る

会員専用サイトに戻ることができます。


- ホーム
- 1.価格照会
- 2.取引注文
- 3.取引照会
- 4.口座管理

0.会員専用サイトに戻る

①会員専用サイトに戻る

①「会員専用サイトに戻る」をクリックすると「会員専用サイト」へ遷移します。



①

マネーパートナーズ会員専用サイト
 ホーム 様

資産総額
16,924,242円

- [\[2\]資産詳細](#)
- [\[3\]お知らせ\(未読 28 件\)](#)
- [\[4\]パートナーズFX](#)
- [\[5\]パートナーズFXnano](#)
- [\[6\]証券](#)
- [\[7\]CFD-Metals](#)
- [\[8\]口座管理](#)

↑ 出金依頼等はこちらから
[\[9\]お客様情報管理](#)
 ↑ パスワード変更等はこちらから

-  専用アプリダウンロード
-  HYPER SPEEDモバイルNEXT

[\[0\]ログアウト](#)

Copyright (C)2010 MONEY PARTNERS CO.,LTD All rights reserved

①全般

質問内容	対処方法	ご参考
Q1 .携帯以外でも取引ができますか？	A.パソコンでも取引が可能です。	
Q2 .電話での注文はできますか？	A.電話での注文は受け付けておりません。	
Q3 .手数料はいくらになりますか？	A.取扱銘柄共通で、取引手数料は新規・決済ともに0円(無料)となっております。	
Q4 .追加証拠金とは何ですか？	A.追加証拠金とは、純資産額が自己の建玉を維持するのに必要な金額を下回った場合追加して差入れなければならない証拠金(担保)のことです。 各営業日終了時点で純資産額が建玉必要証拠金の合計額を下回った場合、追加証拠金(追証)が発生します。 $\text{追加証拠金} = \text{各営業日最終純資産額} - \text{各営業日最終建玉必要証拠金額}$ 上記の計算式がマイナスの値となった場合、各営業日終了時点で追加証拠金が発生します。 ※営業日終了時点での証拠金維持率が100%未満の場合に追加証拠金が発生します。 追加証拠金が発生した場合は、追加証拠金を充当するために、追加証拠金額以上のご入金(振替・移動)をCFD-Metalsへいただくかまたは未決済建玉の一部もしくは全部の決済を追加証拠金発生営業日の18時までに行っていただき、追加証拠金を解消していただく必要がございます。 ※定められた時刻までに、追加証拠金の解消がなされない場合は、その時点での未決済建玉の全てを強制決済させていただきますのでご注意ください。	
Q5 .メンテナンス時間を教えてください。	A.火曜日から金曜日:午前6:55~午前8:10 (米国夏時間:午前5:55~午前7:10) 土曜日:午前6:50~午前8:00(米国夏時間:午前5:50~午前7:00) 日曜日:午前2:00~午前8:00となっております。 また、当社が必要と判断した場合、臨時のメンテナンスを行う場合がございます。	

①全般

質問内容	対処方法	ご参考
Q6 .取引時間を教えてください。	A. 当社の取引時間につきましては、下記の通りとなっております。 ○米国夏時間での取引ご案内(3月初旬頃～11月初旬頃まで) 月曜日 午前7:10～翌朝午前5:55 火曜日 午前7:10～翌朝午前5:55 水曜日 午前7:10～翌朝午前5:55 木曜日 午前7:10～翌朝午前5:55 金曜日 午前7:10～翌朝午前5:50 ○米国冬時間での取引ご案内(11月初旬頃～3月初旬頃まで) 月曜日 午前8:10～翌朝午前6:55 火曜日 午前8:10～翌朝午前6:55 水曜日 午前8:10～翌朝午前6:55 木曜日 午前8:10～翌朝午前6:55 金曜日 午前8:10～翌朝午前6:50 尚、サマータイムのへの切り替え時期等に関しましては、事前にHP上に告知させていただきますので、そちらをご覧ください。	
Q7 .Gold/USD・Silver/USDの スプレッドは変動しますか？	A. CFD-Metalsの価格は、当社の取引提携カバール先業者から配信された価格をもとに当社独自のスプレッド(BidとAskの差)を算出致しております。 スプレッドは相場状況によっては変動する場合がございます。	

①全般

質問内容	対処方法	ご参考
Q8 .Gold/USDおよびSilver/USDの 建玉必要証拠金はどれくらいですか？	A. 建玉証拠金の詳しい金額については、右記ページを参照ください。	詳しくは、 P.5 を参照ください。
Q9 .日本の祝祭日にも取引できますか？	A.日本の祝祭日でも取引は可能です。ただし元日及びクリスマスや海外の祝祭日については、取引時間が制限される場合がございます。事前に取引画面およびホームページ等にて告知いたしますので、ご確認ください。	
Q10 .口座維持費はかかりますか？	A.一切かかりません。	

②取引画面

質問内容	対処方法	ご参考
Q1 .スプレッドとは何ですか？	A.BidとAsk(お客様の売値と買値)の差のことです。 お客様に取りましては、実質的に手数料と同様の取引コストとなります。	
Q2 .スプレッドは固定ですか？	A.通常時は固定しておりますが、早朝等の流動性が低い時、経済指標発表時等におきましてはスプレッドが広がる場合があります。	
Q3 .取扱い銘柄を教えてください。	A. Gold/USD、Silver/USDの2銘柄となります。	
Q4 .株価指数CFDや債券CFDは取引できますか？	A.当社では取扱いしておりません。	
Q5 .取引単位はどれくらいから始められますか？	A Gold/USDは、10toz(トロイオンス)単位、Silver/USD は、100toz(トロイオンス)単位となっております。	
Q6 .一回の取引数量に上限はありますか？	A 1回のお取引の上限は、 Gold/USD:2,000toz(トロイオンス) 、Silver/USD:100,000toz(トロイオンス)です。 ※全決済・自動ロスカットの場合を除きます。	
Q7 .建玉必要証拠金とは何ですか？	A. 建玉するためには、取引単位あたり最低限いくら必要かという金額のことです。	
Q8 .建玉必要証拠金はどのように決まるのですか？	A. 商品自体の価格(米ドル建て)に、円評価レートをかけた円建ての商品価格により建玉必要証拠金は決定します。	

②取引画面

質問内容	対処方法	ご参考
Q9. 株券等の有価証券で代用や、外貨を証拠金として取引はできますか？	A. CFD-Metalsの証拠金は、日本円のみとなります。	
Q10. 預けている証拠金に金利は発生しますか？	A. 未使用預り金および証拠金に対しては、スワップポイント及び金利は発生しません。	
Q11. 純資産評価とは何ですか？	A. 純資産額とは、受入証拠金+(未決済建玉評価損益+未決済スワップ損益)で算出した、口座内の時価評価額のことです。	
Q12. 取引余力(振替・移動可能額)の算出方法について教えてください。	A. 受入証拠金+(未決済建玉評価損益+未決済スワップ損益) - (建玉必要証拠金額+注文中証拠金額) = 取引余力額(振替・移動可能額)で算出します。 ただし、受入証拠金額以上の振替・移動はできません。	
Q13. 取引余力の範囲内で注文したのに、キャンセルされてしまいました。なぜですか？	A. 注文成立時(指値到達時)に取引余力が建玉必要証拠金を下回っていたことが考えられます。注文時には取引余力があっても、注文成立時(指値到達時)に取引余力が建玉必要証拠金を下回っている場合、注文はキャンセルされますのでご注意ください。	
Q14. 注文形態にはどのような種類がありますか？	A. ASクオート注文・クオート注文・成行注文・シングルリーブオーダー(指値注文・逆指値注文)・OCO注文・IF-DONE注文・IF-OCO注文・全決済注文がございます。 ※IF-OCO注文は新規注文のみとなります。	
Q15. クオート注文と成行注文の違いを教えてください。	A. クオート注文とは、スリッページの許容範囲を設定した上で、提示されたリアルタイムレートに対して、お客様が「買いたい」、「売りたい」と思った時点で取引する注文方法です。 なお、スリッページの許容範囲を超えるレート変化があった場合は約定せず、レートを再提示します。 成行注文とは、価格条件を設定せずに、お客様が「買いたい」、「売りたい」と思った時点で取引する注文方法のため必ず約定しますが、大きくスリッページすることがございます。	

②取引画面

質問内容	対処方法	ご参考
Q16 .決済建玉を指定することはできますか？	A.可能です。	詳しくは P.18~24 を参照ください。
Q17 .損失を確定する注文(ストップ注文)を出すには、どうしたらいいですか？	A. 指定するレートは注文発注時のレートよりも不利な条件になります。 取引画面の取引注文→注文パターンを選択→執行区分を「逆指値」を選択してください。	詳しくは P.20 を参照ください。
Q18 .注文の変更はできますか？	A. 約定前の注文は、注文価格及び有効期限に限り変更が可能です。ただし、注文価格及び有効期限以外(取引数量など)の変更はできませんので、変更をご希望の場合は、該当の注文を取消し、再度注文を行ってください。	詳しくは P.25 を参照ください。
Q19 .注文の取り消しはできますか？	A. 約定前の注文は取消すことが可能です。ただし約定後の注文取消はできませんので、ご注文の際はご注意ください。	詳しくは P.26 を参照ください。
Q20 .1つの銘柄だけ全て決済をしたいのですができますか？	A.ログイン後の画面より、「取引注文」から「全決済注文」を選択し、「銘柄・売買」を選択し「注文実行」で銘柄ごとの全決済が可能です。	詳しくは P.27 を参照ください。
Q21 .注文の有効期限にはどのような種類がありますか？	A. ASクオート注文、クオート注文、成行注文以外の注文につきましては、DAY(当日限り)、WEEK(週末まで)、及びGTC(約定するか、お客様がキャンセルするまで有効、Good Till Cancelの略称)がございます。 複合注文の場合、それぞれの注文に個別の期限(DAY・WEEK・GTC)を設定する事が可能です。	

②取引画面

質問内容	対処方法	ご参考
Q22. 全決済注文は全ての建玉が決済されてしまうのですか？	A. 全決済注文はお客様が保有する全ての建玉を決済する注文方法です。ただし、銘柄ごとの全決済注文も可能です。	詳しくはP.27を参照ください。
Q23. 両建てはできますか？	A. CFD-Metalsでは、両建てとなる注文はできません。	
Q24. スワップポイントとは何ですか？	A. 原資産を貴金属とするCFD-Metalsでは、日々建玉を繰り越す時にリースレートと呼ばれる賃貸借料とスワップ金利が発生します(以下総称して「スワップポイント」といいます)。買い建玉をお持ちのお客様は、1日ごとにスワップポイントを支払うことになります。一方で、売り建玉をお持ちのお客様は1日ごとにスワップポイントを受け取るようになります。ただし、売り建玉をお持ちの場合でも金利水準によっては、スワップポイントを支払うことになる場合がございます。スワップポイントは日毎に計算され結果として損失が生じることとなる場合がございます。スワップポイントは金利情勢等により変動し、ロールオーバーの日数をもとに当社が計算し、実際に受け払いを行った額はホームページおよび取引画面内で公開しています。スワップポイントの受け払いは建玉決済時に行われますが、未決済の建玉に発生している未決済スワップポイントは純資産の計算に組み込まれます。	
Q25. スワップポイントはどこで確認できますか？	A. ホームページにて確認が可能です。WEB取引画面内の「口座管理」にある口座情報照会画面からリンクもございます。	
Q26. 未決済スワップ損益とスワップ損益は何を表しているのですか？	A. 未決済スワップ損益は未決済建玉に付与されているスワップポイントのことで、米ドルで表示されます。スワップ損益は決済により確定したスワップポイントのことで、ドル建てで受け払いした直後に自動円転され、円で表示されます。	

②取引画面

質問内容	対処方法	ご参考
Q27.スワップポイントの付与時間(ロールオーバー時間)について教えてください。	A.スワップポイントが付与される時間(ロールオーバー時間)は、各営業日の終了時(メンテナンスに入る時間)となります。メンテナンス時間に入った時点で建玉を保有していた場合に、メンテナンス時間終了後、保持建玉にスワップポイントが付与されます。なおCFD-Metalsでは、スワップポイントは純資産に毎営業日反映されます。	
Q28.決済注文の対象建玉はどこで確認できますか？	A.「取引注文」の「決済注文」にて決済対象建玉の詳細をご覧いただけます。	
Q29.決済時の損益はどの画面で見ればいいですか？	A.「約定照会」画面にて、各注文ごとの取引損益、スワップ損益をご覧いただけます。	
Q30.複数建玉の内訳を見るにはどうすればいいですか？	A.「取引照会」の「建玉照会」の「全合計」をクリックすると詳細が表示されます。	詳しくは P.29 を参照ください。
Q31.建玉の詳細を確認したいのですがどこから確認できますか？	A.「取引照会」の「建玉照会」にて確認ができます。	詳しくは P.29 を参照ください。
Q32.仮想レートを使って口座状況を見ることは出来ますか？	A.WEB取引画面内の「シミュレーション」画面で可能です。	

②取引画面

質問内容	対処方法	ご参考
<p>Q33. アラーム通知は1日何回も送られるのですか？</p>	<p>A.アラーム基準額を下回る状況において純資産評価の更新が行なわれた場合、同一営業日内において初回のみ、登録されたメールアドレス宛へ自動配信メールにてお知らせしております。</p>	
<p>Q34. 日中アラーム通知がありましたが、その後証拠金維持率がロスカット基準額以上に回復しました。 しかしロスカットが執行されてしまったのはなぜでしょうか。 アラーム通知はありませんでした。</p>	<p>A.アラーム通知のメールは1日1回のみとなっておりますので、アラーム通知後は、どのような動きであろうと、同一営業日内では再度のアラーム通知は送られませんので、ご注意ください。</p>	
<p>Q35 .自動ロスカット(自動決済)とは何ですか？</p>	<p>A.CFD-Metalsでは、時価評価(一定の間隔)によりお客様の口座の純資産評価を行います。純資産評価が行われた時点で純資産額が建玉必要証拠金合計額の40%以下になっていた場合、自動的にお客様の未決済建玉全てを成行注文にて強制決済させていただきます。 ロスカットはお客様の大切な資産を保全するための措置ですが、相場の状況等により執行される価格がロスカット水準から大きくかい離することがあり、お客様が当社に預託された金額を上回る損失が生じる可能性もあります。特に週明けの相場は前週末の終値から大きくかい離する場合がございますので、週をまたいで建玉を保有される場合にはご注意ください。また、相対取引の性格上、テレビやインターネットなどの情報端末でご覧になる価格と当社の価格とは異なる場合がありますことをご了承ください。万一の相場変動からお客様の保有している建玉を維持するために、お客様には必要証拠金以上の厚めの預託をお勧めしています。</p>	

②取引画面

質問内容	対処方法	ご参考
Q36. 自動ロスカット(自動決済)の対象となる建玉はどれですか？	A. 全ての未決済建玉が自動的に決済されます。	
Q37. 自動ロスカット(自動決済)はどのタイミングで行われますか？	A. 一定間隔で行われる純資産評価において純資産額が建玉必要証拠金合計額の40%以下になっていた場合、お客様の未決済建玉の全てが自動的に成行注文にて強制決済させていただきます。	
Q38. 自動ロスカット(自動決済)基準額の算出方法について教えてください。	A. 一定間隔で行われる純資産評価において純資産額が建玉必要証拠金合計額の40%以下になると、全ての未決済建玉が自動的に決済されます。評価時のレート±[(純資産額－建玉必要証拠金×0.4)÷円評価レート÷建玉toz数]=自動ロスカット基準額となります。ただし複数銘柄の建玉を保有する場合には、この数式は当てはまりません。あくまでも目安とお考え下さい。また急激な相場変動があった場合、自動ロスカット(自動決済)の執行がロスカット水準を大きく超えることや、受入証拠金の範囲を超える可能性もございます。自動ロスカット(自動決済)は建玉証拠金の40%を保証するものではありませんので、余裕を持ったご資金での運用をお勧めします。	
Q39. 自動ロスカット(自動決済)を回避するには、どうすればいいか？	A. 純資産額が建玉必要証拠金の40%を下回る前にCFD-Metalsへご入金いただくか、建玉の一部または全部をお客様ご自身で決済してください。 例えば未使用預り金やパートナーズFX、パートナーズFX nano取引口座または証券口座に資金が潤沢にある場合でも、資金の振替・移動が行われなかった場合にはCFD-Metals取引口座において強制決済となる可能性があります。	

②取引画面

質問内容	対処方法	ご参考
<p>Q46. 自動ロスカット(自動決済)基準額と実際の成立(約定)価格がずれています。なぜですか？</p>	<p>A. 自動ロスカット(自動決済)は一定間隔で行われる純資産評価において純資産額が建玉必要証拠金の40%以下となっていた場合に行われますので、40%の水準を大きく下回った状態で強制決済となる可能性もございます。その結果、当初想定していた損失よりも大きな損失が発生する場合がございますので、ご注意ください。</p>	
<p>Q47. 自動ロスカット(自動決済)の結果、受入証拠金がマイナスとなってしまいました。どうすればいいですか？</p>	<p>A. 急激な相場変動による自動ロスカット(自動決済)が行われ、受入証拠金がマイナスとなった場合には、マイナス分をご入金いただく必要がございます。</p>	
<p>Q48. 自動ロスカットが執行されたのですが、預り以上の損失が発生してしまいました。ロスカット基準額を補償してくれないのですか？</p>	<p>A. 相場急変時などにおきましては証拠金維持率が30%あるいは0%や-10%となっている時点で純資産評価されることも考えられるため、お客様が当社に預託された額を超える損失となる場合があります。 ※ なお、自動ロスカット制度とは、ロスカット基準額を補償するものではありませんので、ご注意ください。</p>	

お電話やEメールでも、お問合せを承っております。



◆お電話でのお問合せ: 0120 - 894 - 707

◆メールでのお問合せ: info@moneypartners.co.jp

月曜日午前7:00～土曜日午前8:00まで(祝祭日含む・24時間対応)

パートナーズFX、パートナーズFXnanoおよびCFD-Metalsは、取引時の価格またはスワップポイントの変動、およびスワップポイントは支払いとなる場合があることにより、売付時の清算金額が買付時の清算金額を下回る可能性があるため、損失が生じるおそれがあります。また、証拠金の額以上の投資が可能のため、その損失の額が証拠金の額を上回るおそれがあります。売付価格と買付価格とは差額(スプレッド)があります。

取引手数料は無料です。ただしパートナーズFXについては、受渡取引および電話での決済注文に限り、1通貨単位あたり最大0.40円の手数料をいただきます。

パートナーズFXおよびパートナーズFXnanoの取引に必要な証拠金は、取引の額の4%以上の額で、証拠金の約25倍までの取引が可能です。法人コース(パートナーズFXのみ)の場合、1万通貨単位あたり5千円から2万円で、通貨ペアごとに異なり、証拠金の約100倍までの取引が可能です。

CFD-Metals取引に必要な証拠金は、取引の額の5%以上の額で、証拠金の約20倍までの取引が可能です。

国内上場有価証券の売買等に当たっては、最大で約定代金の2.625%の手数料(消費税込み)、最低手数料は取引形態等により異なり最大で2,625円(消費税込み)をいただきます。国内上場有価証券等は、株式相場、金利水準、為替相場、不動産相場、商品相場等の価格の変動等および有価証券の発行者等の信用状況(財務・経営状況を含む)の悪化等それらに関する外部評価の変化等を直接の原因として損失が生ずるおそれ(元本欠損リスク)があります。

取引開始にあたっては契約締結前書面を熟読、ご理解いただいた上で、ご自身の判断にてお願い致します。

〈商号〉株式会社マネーパートナーズ(金融商品取引業者・商品先物取引業者)

〈金融商品取引業の登録番号〉関東財務局長(金商)第2028号

〈加入協会〉日本証券業協会 一般社団法人金融先物取引業協会 日本商品先物取引協会