

- 現在の氏名、現在の住所、生年月日、有効期間などの記載内容が全て判読・確認できる必要があります。
- **変更内容と同じ**氏名・住所が記載されていることを確認してください。
- 本人確認書類に本籍地や機微事項などの記載がある場合は塗りつぶしてください。
- 健康保険証の写真を提出いただく際は、「被保険者等記号・番号」「保険者番号」欄を紙等で隠してから撮影いただくか、撮影後に写真の該当部分を画像編集ソフト等で隠してください。
- 外国籍の方は、名前の表記（アルファベット・カタカナ等）が申込み内容と相違がないことを確認してください。また、当局の指導により、通称名の使用理由を別途確認させていただきます。
- 外国籍の方はお送りいただいたご本人確認書類以外の確認書類、金融機関通帳コピー等のご提示をお願いする場合がございます。

## 国籍を選択してください

国籍により、ご提出いただく本人確認書類が異なります

日本国籍  
の方

外国籍  
の方

特別永住者のお客様は  
こちらをご覧ください

## 日本国籍の方

## 住所変更の場合

次のうち、いずれか1点をご準備ください。外国政府発行のパスポートは不可となっております。

運転免許証



健康保険証



日本国パスポート



個人番号カード(番号記載面)



住民票の写し



印鑑登録証明書



住民基本台帳カード



## 氏名変更の場合

氏名変更の場合、新旧氏名、現住所、生年月日が1枚に記載された本人確認書類が必要となります。新氏名と旧氏名の両方が記載されていない場合、書類2点での確認となりますのでご注意ください。

## ● 書類1点でお手続きが可能なもの

運転免許証

表面に旧氏名、裏面に新氏名が記載されている有効期間内のもの

住民票の写し

新氏名、旧氏名が記載された、交付日から6ヶ月以内のもの

個人番号カード(顔写真面)

新氏名、旧氏名が記載されている有効期間内のもの

## ● 書類が2点必要なもの

健康保険証

住基カード

住民票の写し

日本国パスポート

左記いずれか1点

新氏名、変更後の住所が記載されているもの

(有効期間の記載がある場合には、有効期間内のもの)

戸籍謄本または  
戸籍抄本

交付日から6ヶ月以内のもの

運転免許証

- 1** 氏名、住所、生年月日が登録内容と同じであることをご確認ください。
- 2** 有効期間内であることをご確認ください。
- 3** 書類番号、公安印が判読できるようご注意ください。
- 4** 住所変更や氏名変更などにより、裏面記載事項がある場合は必ず裏面もお送りください。
- 5** 以下の場合は塗りつぶしてください。
  - ・免許の条件等欄に身体的条件（眼鏡等）の記載がある場合。
  - ・臓器提供に関する意思表示の記載がある場合。
  - ・本籍地が記載されている場合。

※氏名変更の場合、表面に旧氏名、裏面に新氏名が記載されている、有効期間内のものをご提出ください。  
 ただし、口座開設時に運転免許証をご提出いただき、免許証番号の一致が確認できる場合は新氏名のみでも構いません。

The image shows the front side of a Japanese Driver's License. Red boxes and numbers 1 through 5 highlight specific areas:

- 1**: Points to the name field (氏名) containing 'マネバ太郎' and the birth date (昭和〇〇年〇月〇日生).
- 2**: Points to the validity period field (平成〇〇年〇〇日〇〇日まで有効).
- 3**: Points to the license number field (番号 第〇〇〇〇〇〇〇〇〇〇号) and the official seal (東京公安委員会印).

The image shows the back side of a Japanese Driver's License. Red boxes and numbers 4 and 5 highlight specific areas:

- 4**: Points to the '備考' (Remarks) section.
- 5**: Points to the bottom section of the license, which contains a note: 'この欄には、国家公安委員会の定める書面を貼り付けることができます。' (In this section, you can attach a document specified by the National Public Safety Commission.)

健康保険証の写真を提出いただく際は、「被保険者等記号・番号」「保険者番号」欄を紙等で隠してから撮影いただくか、撮影後に写真の該当部分を画像編集ソフト等で隠してください。

### 健康保険証

裏面に住所記載欄があるもの

- 1 氏名、生年月日が登録内容と同じであることをご確認ください。
- 2 住所が登録内容と同じであることをご確認ください。  
現住所以外の住所が記載されている場合は、線を引く、塗りつぶすなどして現住所が判別できるようにしてください。
- 3 交付日が判読できるようご注意ください。  
有効期間の記載がある場合は、有効期間内であることをご確認ください。
- 4 被保険者記号・番号、保険者番号を隠してください。

The image shows the back of a health insurance card with red boxes highlighting fields 1 through 4. Field 1 is the name 'マネパ 太郎' and birth date '昭和〇〇年〇月〇日'. Field 2 is the address '東京都港区六本木1-6-1'. Field 3 is the validity period '平成〇〇年〇月〇日'. Field 4 is the insured person ID and insurance number. To the right is a '注意事項' (Notes) box with three rows of circles and a '住所' (Address) field containing '東京都港区六本木1-6-1'.

### 健康保険証

表面に住所記載欄があるもの

- 1 有効期間内であることを確認してください。
- 2 氏名、生年月日、住所が登録内容と同じであることをご確認ください。
- 3 交付日が判読できるようご注意ください。
- 4 被保険者記号・番号、保険者番号を隠してください。

The image shows the front of a health insurance card with red boxes highlighting fields 1 through 4. Field 1 is the validity period '平成 26年 8月1日'. Field 2 is the name 'マネパ 太郎', birth date '昭和〇〇年 〇月日', and address '東京都〇〇区〇〇〇 〇丁目〇番〇号 〇〇〇〇〇〇 〇〇階'. Field 3 is the delivery date '平成 25年 6月1日'. Field 4 is the insured person ID and insurance number.

健康保険証の写真を提出いただく際は、「被保険者等記号・番号」「保険者番号」欄を紙等で隠してから撮影いただくか、撮影後に写真の該当部分を画像編集ソフト等で隠してください。

**健康保険証** **1** 書類全体を撮影・コピーしてください。書類の一部のみの提出ではお受けいたしかねます。  
カメラの解像度により書類全体の鮮明な画像を撮影することが難しい場合は、全体写真と鮮明な一部接写写真を合わせてお送りください。

**2** 氏名、住所、生年月日が登録内容と同じであることをご確認ください。

**3** 交付日、有効期間が判読できるようご注意ください。

**4** 被保険者記号・番号、保険者番号を隠してください。

※氏名変更の場合、戸籍謄本または戸籍抄本（交付日から6ヶ月以内のもの）もあわせてご提出ください。

※通院歴の記載がある場合は塗りつぶしてください。

※臓器提供に関する意思表示の記載がある場合は塗りつぶしてください。

※ご家族の情報が記載されている場合は塗りつぶしてください。

**1**

国民健康保険被保険者証		氏名	性別	生年月日	資格取得年月日	保険者印
<b>3</b>	有効期限	マネバ 太郎	男	昭和〇〇,〇〇,〇〇	昭和〇〇,〇〇,〇〇	印
	記号					
	番号					
被保険者	氏名					
	生年月日					
	住所					
保険者						
	交付年月日					

新デザインのパスポートについて

2020年2月4日以降に申請された、所持人記入欄が存在しない新デザインのパスポートは、本人確認書類としてご利用いただけません。

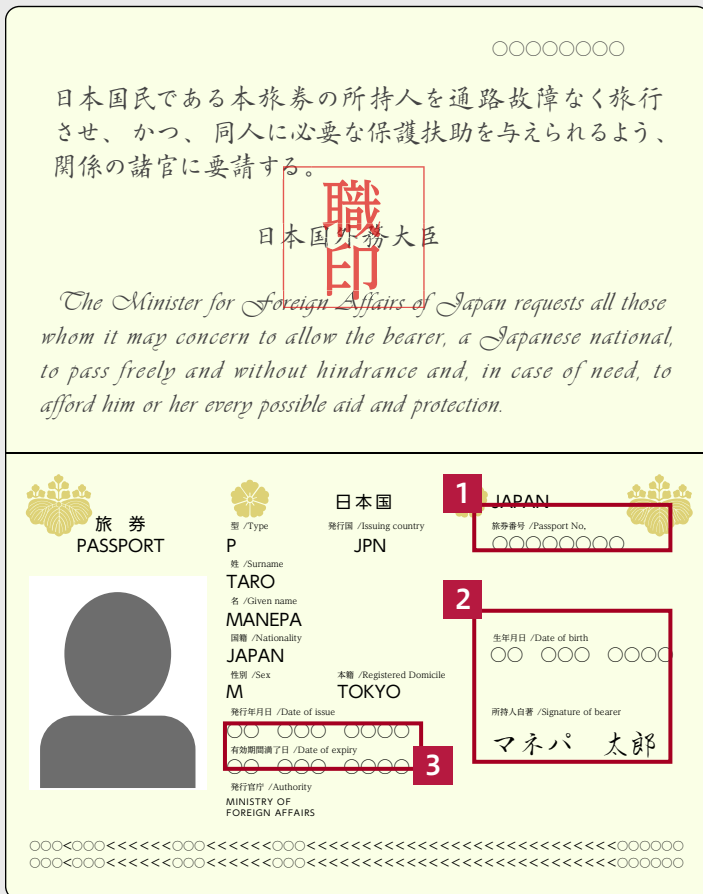
日本国  
パスポート

顔写真のページと所持人記入欄のページの2枚の写しが必要です。

- 1 旅券番号が判読できるようご注意ください。
- 2 氏名、生年月日が登録内容と同じであることをご確認ください。
- 3 有効期間内であることをご確認ください。
- 4 氏名、現住所が登録内容と同じであることをご確認ください。

※漢字氏名表記が確認できるものに限りです。  
 ※氏名変更の場合、戸籍謄本または戸籍抄本(交付日から6ヶ月以内のもの)もあわせてご提出ください。  
 ※事故の場合の連絡先情報は塗りつぶしてください。

(顔写真ページ)



(所持人記入欄)

交付官庁 / Issuing Authority	00	受理番号 / Application No.	00000
<b>所持人記入欄</b> JAPAN INFORMATION ON BEARER			
氏名 / Name	NAME	マネバ 太郎	4
現住所 / Current Address	ADDRESS	東京都〇〇区〇〇〇〇 〇〇-〇-〇	
電話 / Phone No.	PHONE NO.	〇〇〇-〇〇〇-〇〇〇〇	
外国に居住する場合の住所 / OVERSEAS ADDRESS			
電話 / Phone No.	PHONE NO.		
事故の場合の連絡先 / IN CASE OF ACCIDENT NOTIFY			
氏名 / Name	NAME	マネバ 太郎	
本人との関係 / Relationship	RELATIONSHIP	父	
住所 / Address	ADDRESS	〇〇県〇〇区〇〇〇〇 〇〇-〇-〇	
電話 / Phone No.	PHONE NO.	〇〇〇-〇〇〇-〇〇〇〇	

## 個人番号カード（表面）

- 1 氏名、住所、生年月日が登録内容と同じであることをご確認ください。
- 2 有効期間内であることを確認してください。  
※氏名、住所、生年月日、有効期間が記載されたものがが必要です。

※氏名変更の場合、旧氏名と新氏名が両方とも記載されている、有効期間内のものをご提出ください。

旧氏名が記載されていないものは、戸籍謄本または戸籍抄本（交付日から6ヶ月以内のもの）もあわせてご提出ください。

The diagram shows the front side of a Japanese My Number Card (個人番号カード) with the following fields and annotations:

- 1** (Red box): 氏名 マネバ 太郎 (Name: Maneba Taro)
- 住所 東京都〇〇区〇〇〇〇丁〇番〇号 (Address: Tokyo, 〇〇 Ward, 〇〇〇〇 Chome, 〇番〇号)
- 性別 男 (Gender: Male)
- 平成〇年〇月〇日生 (Date of Birth: Heisei 〇 year 〇 month 〇 day)
- 20〇〇年〇月〇日まで有効 (Valid until: 20〇〇 year 〇 month 〇 day)
- 〇〇市長 (Municipal Mayor: 〇〇 City Mayor)
- 電子証明書の有効期限 (Valid period of electronic certificate: 年 月 日)
- 0123456 7890123456 12 34 (ID Number: 0123456 7890123456 12 34)

住民票の  
写し

- 書類全体を撮影・コピーしてください。書類の一部のみの提出ではお受けいたしかねます。  
カメラの解像度により書類全体の鮮明な画像を撮影することが難しい場合は、全体写真と鮮明な一部接写写真を合わせてお送りください。
- 氏名、住所、生年月日が登録内容と同じであることをご確認ください。
- 交付日から6ヶ月以内であることをご確認ください。また、交付日が判読できるようご注意ください。
- 公印が鮮明であることを確認してください。公印が別ページにある場合は、公印のあるページもお送りください。

※氏名変更の場合で旧氏名が記載されていないものは、戸籍謄本または戸籍抄本（交付日から6ヶ月以内のもの）もあわせてご提出ください。  
※ご家族の情報が記載されている場合は塗りつぶしてください。

1

住民票							
氏名	マネバ 太郎						
生年月日	昭和〇〇年〇〇月〇〇日	性別	男	住民票コード	00000000000	市民となった日	平成〇〇年〇〇月〇〇日
住所	東京都〇〇区〇〇〇〇 〇-〇-〇					住所を定めた日 届出をした日	平成〇〇年〇〇月〇〇日 転入 平成〇〇年〇〇月〇〇日 転出
世帯主 氏名	マネバ 太郎					世帯主との 続柄	本人
前住所	東京都〇〇区〇〇〇〇 〇-〇					改製年月日	
本籍	東京都〇〇区〇〇〇〇 〇-〇-〇			筆頭者	マネバ 太郎		
備考							

この写し 3 世帯全員の住民票の原本と相違ないことを証明する。  
平成〇〇年 〇〇月 〇〇日 〇〇区長 〇〇 〇〇

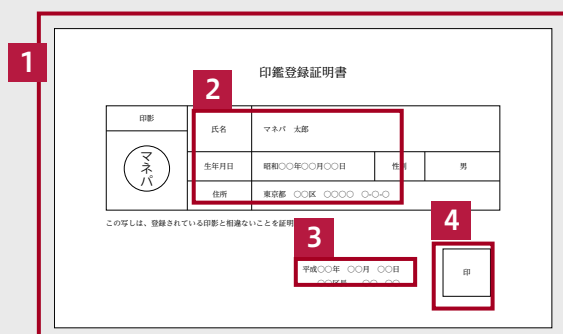
電子印



## 印鑑登録 証明書

- 1 書類全体を撮影・コピーしてください。書類の一部のみの提出ではお受けいたしかねます。  
カメラの解像度により書類全体の鮮明な画像を撮影することが難しい場合は、全体写真と鮮明な一部接写写真を合わせてお送りください。
- 2 氏名、住所、生年月日が登録内容と同じであることをご確認ください。
- 3 交付日から6ヶ月以内であることをご確認ください。また、交付日が判読できるようご注意ください。
- 4 公印が判読できるようご注意ください。

※氏名変更の場合、戸籍謄本または戸籍抄本(交付日から6ヶ月以内のもの)もあわせてご提出ください。



## 住民基本 台帳カード

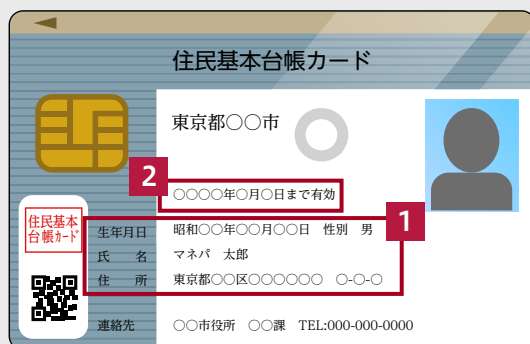
- 1 氏名、住所、生年月日が登録内容と同じであることをご確認ください。
- 2 有効期間内であることを確認してください。

※氏名変更の場合、旧氏名と新氏名が両方とも記載されている、有効期間内のものをご提出ください。

旧氏名が記載されていないものは、戸籍謄本または戸籍抄本(交付日から6ヶ月以内のもの)もあわせてご提出ください。

※氏名、住所、生年月日、有効期間が記載されたものがが必要です。

※裏面に記載情報がある場合は、裏面もお送りください。




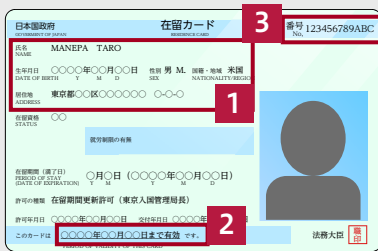
外国籍の方がご利用いただける本人確認書類

在留カードまたは特別永住者証明書のいずれか1点をご準備ください。  
 氏名変更の場合、**表面に旧氏名、裏面に新氏名**が記載されている必要があります。  
 その他ご不明な点等ございましたら、お手数ですがコールセンターまでお問い合わせください。  
 (0120-860-894)

在留カード

- 1 氏名、住所、生年月日、国籍が登録内容と同じであることをご確認ください。
- 2 有効期間内であることをご確認ください。また、在留資格が判読できるようご注意ください。
- 3 書類番号が判読できるようご注意ください。
- 4 居住地変更により裏面に記載がある場合は、裏面もお送りください。

※氏名変更の場合、**表面に旧氏名、裏面に新氏名**が記載されている、有効期間内のものをご提出ください。



特別永住者証明書

- 1 氏名、住所、生年月日、国籍が登録内容と同じであることをご確認ください。
- 2 有効期間内であることをご確認ください。
- 3 書類番号が判読できるようご注意ください。
- 4 居住地変更により裏面に記載がある場合は、裏面もお送りください。

※氏名変更の場合、**表面に旧氏名、裏面に新氏名**が記載されている、有効期間内のものをご提出ください。

