

送付方法

下記のうち、いずれかの方法で送付してください。



**画像
アップロード**

オススメ!

口座開設お申し込み完了後に画像をアップロードしてください。スマートフォン・携帯電話で撮影した画像でも可能です。

※*.jpg、*.png、*.bmpファイルで5MB以内の画像ファイルをアップロードいただけます。



Eメール、FAX

口座開設お申し込み完了後、ご登録いただいたメールアドレスに送付先（メールアドレス、FAX番号）をお送りいたします。

※誤送信による個人情報漏えいのリスクがございますので、お気をつけ下さい。



郵送

口座開設お申し込み完了後、ご希望により返信用封筒をお送りいたします。

**〒106-6233
東京都港区六本木3-2-1
住友不動産六本木グランドタワー33階
株式会社マネーパートナーズ宛**



**スマートフォン・携帯電話で
写真を送信される場合の注意**

スマートフォンや携帯電話で本人確認書類を撮影される場合、画像のサイズが小さいために細かい記載が判読できないケースが増えております。とくにメールでの画像送信の際は、ファイルサイズの設定を「大」にしてお送りください。



FAXで送信される場合の注意

FAXでお送りいただく場合、色によっては黒く潰れてしまう場合がございます。FAX送信時の濃度設定を薄く調整してください。
(例：免許証の有効期限部分など)

ご利用いただける本人確認書類

- 現在の氏名、現在の住所、生年月日、有効期限などの記載内容が全て判読・確認できる必要があります。
- **申込内容と同じ**氏名・住所が記載されていることを確認してください。
- 本人確認書類に本籍地や機微事項などの記載がある場合は塗りつぶしてください。
- 外国籍の方は、名前の表記（アルファベット・カタカナ等）が申込み内容と相違がないことを確認してください。また、当局の指導により、通称名の使用理由を別途確認させていただきます。
- 外国籍の方はお送りいただいたご本人確認書類以外の確認書類、金融機関通帳コピー等のご提示をお願いする場合がございます。

次のうち、**いずれか1点**をご準備ください。

[運転免許証](#)



[健康保険証](#)



[日本国パスポート](#)



[住民票の写し](#)



[印鑑登録証明書](#)



[住民基本台帳カード](#)



[個人番号カード\(表面\)](#)



[在留カード](#)



[外国人登録証明書](#)



[特別永住者証明書](#)



運転免許証

- 1 氏名、住所、生年月日が申込フォームに入力した内容と同じであることをご確認ください。
- 2 有効期限内であることをご確認ください。
- 3 書類番号、公安印が判読できるようご注意ください。
- 4 住所変更や氏名変更などにより、裏面記載事項がある場合は必ず裏面もお送りください。
- 5 以下の場合は塗りつぶしてください。
 - ・免許の条件等欄に身体的条件（眼鏡等）の記載がある場合。
 - ・臓器提供に関する意思表示の記載がある場合。
 - ・本籍地が記載されている場合。

The diagram shows a Japanese Driver's License (運転免許証) and its reverse side (裏面) with numbered callouts (1-5) indicating required information and actions.

Front Side (運転免許証):

- 1:** 氏名 (Name): マネ パ太郎 (Mane Parotaro)
- 5:** 本籍 (Place of Birth): [Redacted]
- 住所 (Address): 東京都〇〇区〇〇〇 〇丁目〇番〇号
- 交付 (Issued): 平成〇〇年 〇〇日 〇〇日 12345
- 2:** 有効期限 (Valid Until): 平成〇〇年〇〇日〇〇日まで有効
- 免許の条件等 (Conditions): 眼鏡等 (Glasses), 優良 (Excellent)
- 5:** 身体的条件 (Physical Conditions): [Redacted]
- 番号 (Number): 第 〇〇〇〇〇〇〇〇〇〇〇 号
- 種類 (Type): 一・小・普通 (Type 1), 他 (Other), 二種 (Type 2)
- 東京都公安委員会 (Tokyo Metropolitan Public Safety Commission)
- 3:** 公安印 (Public Safety Seal): [Redacted]

Back Side (裏面):

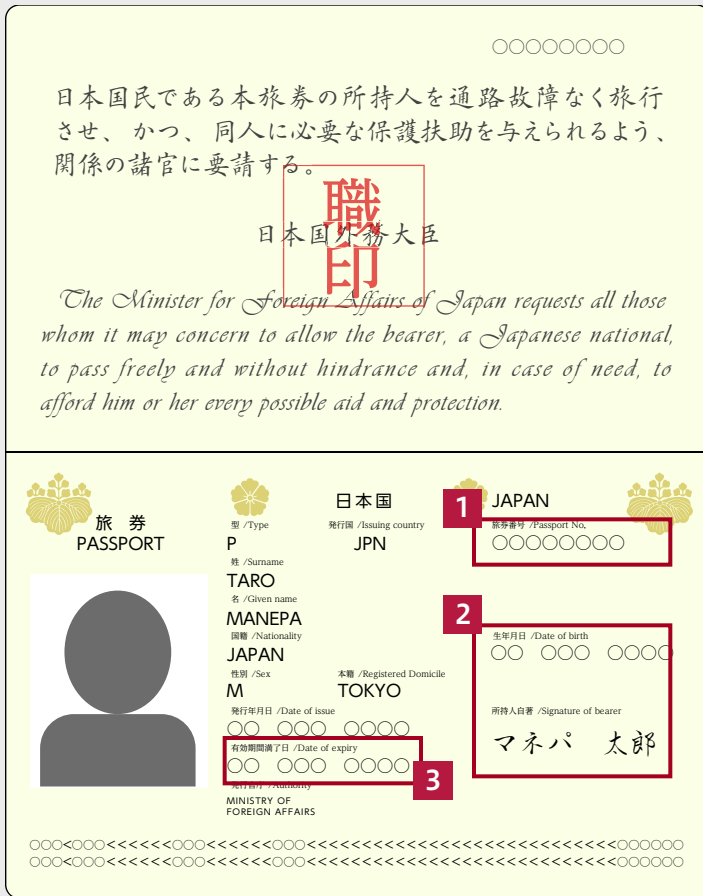
- 備考 (Remarks): [Redacted]
- 4:** 住所変更や氏名変更 (Address or Name Change): [Redacted]
- 5:** 臓器提供に関する意思表示 (Organ Donation Statement): [Redacted]
- この欄には、国家公安委員会の定める書面を貼り付けることができます。

日本国
パスポート

顔写真のページと所持人記入欄のページの2枚の写しが必要です。

- 1 旅券番号が判読できるようご注意ください。
- 2 氏名、生年月日が申込フォームに入力した内容と同じであることをご確認ください。
- 3 有効期限内であることをご確認ください。
- 4 氏名、現住所が申込フォームに入力した内容と同じであることをご確認ください。

※日本国籍の方は漢字氏名表記が確認できるものに限りませう。
 ※外国籍の方は外国政府発行パスポートは不可となります。
 ※事故の場合の連絡先情報は塗りつぶしてください。



(所持人記入欄)

交付官庁 00	受理番号 00000
所持人記入欄 JAPAN INFORMATION ON BEARER	
氏名 NAME	マネバ 太郎
現住所 ADDRESS	東京都〇〇区〇〇〇〇 〇〇-〇-〇
電話 PHONE NO.	〇〇〇-〇〇〇-〇〇〇〇
外国に居住する場合の住所 OVERSEAS ADDRESS	
電話 PHONE NO.	
事故の場合の連絡先 IN CASE OF ACCIDENT NOTIFY	
氏名 NAME	マネバ 吾郎
本人との関係 RELATIONSHIP	父
住所 ADDRESS	〇〇県〇〇区〇〇〇〇 〇〇-〇-〇
電話 PHONE NO.	〇〇〇-〇〇〇-〇〇〇〇

住民票の 写し (日本国籍の場合)

- 1 書類全体を撮影・コピーしてください。書類の一部のみの提出ではお受けいたしかねます。
カメラの解像度により書類全体の鮮明な画像を撮影することが難しい場合は、全体写真と鮮明な一部接写写真を合わせてお送りください。
- 2 氏名、住所、生年月日が申込フォームに入力した内容と同じであることをご確認ください。
- 3 **発行日から6ヶ月以内**であることをご確認ください。また、発行日が判読できるようご注意ください。
- 4 公印が鮮明であることを確認してください。公印が別ページにある場合は、公印のあるページもお送りください。

※本籍地、筆頭者（ご本人以外の場合）、ご家族の情報は塗りつぶしてください。

1

住民票							
氏名	マネバ 太郎						
生年月日	昭和〇〇年〇〇月〇〇日	性別	男	住民票コード	000000000000	市民となった日	平成〇〇年〇〇月〇〇日
住所	東京都〇〇区〇〇〇〇 〇-〇-〇				住所を定めた日 届出をした日	平成〇〇年〇〇月〇〇日 転入 平成〇〇年〇〇月〇〇日 転出	
世帯主 氏名	マネバ 太郎			世帯主との 続柄	本人		
前住所	東京都〇〇区〇〇〇〇 〇-〇				改製年月日		
本籍	東京都〇〇区〇〇〇〇 〇-〇-〇			筆頭者	マネバ 太郎		
備考							

この写しは世帯全員の住民票の原本と相違ないことを証明する。

平成〇〇年 〇〇月 〇〇日 〇〇区長 〇〇 〇〇

電子印

住民票の 写し (外国籍の場合)

- 1** 書類全体を撮影・コピーしてください。書類の一部のみの提出ではお受けいたしかねます。
カメラの解像度により書類全体の鮮明な画像を撮影することが難しい場合は、全体写真と鮮明な一部接写写真を合わせてお送りください。
- 2** 氏名、住所、生年月日が申込フォームに入力した内容と同じであることをご確認ください。
- 3** 「在留期間等満了の日」の記載が必要です。
- 4** 発行日から6ヶ月以内であることをご確認ください。また、発行日が判読できるようご注意ください。
- 5** 公印が鮮明であることを確認してください。公印が別ページや裏面にある場合は、公印のあるページもお送りください。

※ご家族の情報は塗りつぶしてください。

1

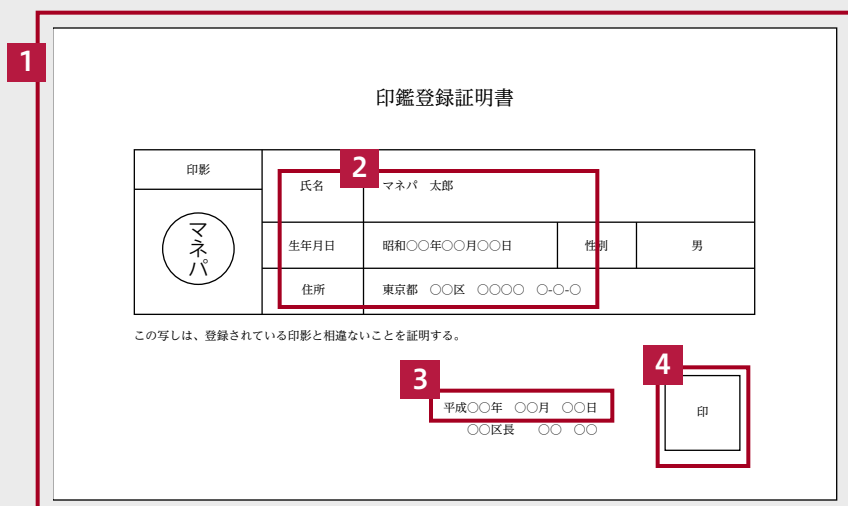
住民票							
氏名	Moneypartners Taro マネーパートナーズ 太郎	通称	マネパ 太郎	生年月日	昭和〇〇年 〇〇月〇〇日	性別	男
世帯主名	Moneypartners Taro マネーパートナーズ 太郎	続柄	世帯主	外国人住民 となった年月日	平成〇〇年 〇〇月〇〇日		
住所	東京都〇〇区〇〇〇〇 〇-〇-〇						
国籍地域	米国	第30条の45に 規定する区分	中長期在留者	在留期間	3年		
在留資格	〇〇〇〇〇	在留カード等の 番号	123456789A	在留期間等 の満了の日	平成〇〇年 〇〇月〇〇日		
従前の住所							
転出							

この写しは **4** 帯全員の住民票の原本と相違ないことを証明する。
平成〇〇年 〇〇月 〇〇日 〇〇区長 〇〇 〇〇

電子印

印鑑登録 証明書

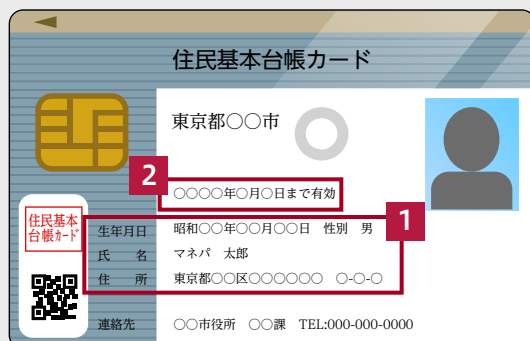
- 1** 書類全体を撮影・コピーしてください。書類の一部のみの提出ではお受けいたしかねます。
カメラの解像度により書類全体の鮮明な画像を撮影することが難しい場合は、全体写真と鮮明な一部接写写真を合わせてお送りください。
- 2** 氏名、住所、生年月日が申込フォームに入力した内容と同じであることをご確認ください。
- 3** 発行日から6ヶ月以内であることをご確認ください。また、発行日が判読できるようご注意ください。
- 4** 公印が判読できるようご注意ください。



住民基本 台帳カード

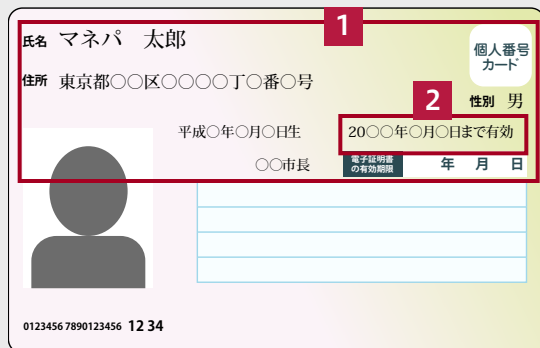
- 1** 氏名、住所、生年月日が申込フォームに入力した内容と同じであることをご確認ください。
- 2** 有効期限内であることを確認してください。

※氏名、住所、生年月日、有効期限が記載されたものがが必要です。
※裏面に記載情報がある場合は、裏面もお送りください。



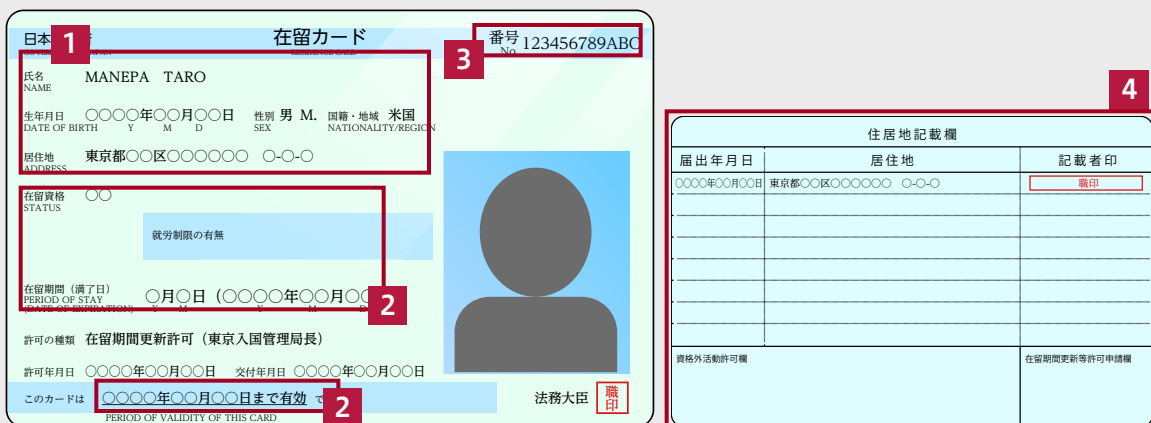
個人番号カード（表面）

- 1 氏名、住所、生年月日が申込フォームに入力した内容と同じであることをご確認ください。
- 2 有効期限内であることを確認してください。
※氏名、住所、生年月日、有効期限が記載されたものが必要です。
※裏面の個人番号記載面はマイナンバーアップロード機能をご利用ください。



在留カード

- 1 氏名、住所、生年月日、国籍が申込フォームに入力した内容と同じであることをご確認ください。
- 2 有効期限内・在留期限内であることをご確認ください。また、在留資格が判読できるようにご注意ください。
- 3 書類番号が判読できるようにご注意ください。
- 4 住居地変更により裏面に記載がある場合は、裏面もお送りください。



外国人登録
証明書

- 1 氏名、住所、生年月日、国籍が申込フォームに入力した内容と同じであることをご確認ください。
- 2 有効期限内、在留期限内であることをご確認ください。また、在留資格が判読できるようご注意ください。
- 3 書類番号が判読できるようご注意ください。
- 4 住居地変更により裏面に記載がある場合は、裏面もお送りください。

The image shows the front and back of a Japanese Foreign Resident Registration Certificate. The front side includes fields for name (MANEPA TARO), nationality (USA), date of birth, place of birth (CHICAGO), residence address, passport number, and status (永住者). It also features a photo, a fingerprint, and a signature. The back side is a table for recording address changes, with a section for the issuer's name and seal.

特別永住者
証明書

- 1 氏名、住所、生年月日、国籍が申込フォームに入力した内容と同じであることをご確認ください。
- 2 有効期限内であることをご確認ください。
- 3 書類番号が判読できるようご注意ください。
- 4 住居地変更により裏面に記載がある場合は、裏面もお送りください。

The image shows the front and back of a Japanese Special Permanent Resident Certificate. The front side includes fields for name (MANEPA TARO), date of birth, sex (M), nationality/region, and residence address. It features a photo and a signature. The back side is a table for recording address changes, with a section for the issuer's name and seal.